

保証書

通常のお取扱いにおいて、万一保証期間内に自然故障が起きた場合は、この保証書を販売店にご持参いただければ、無料修理および、調整いたします。なお、この保証書の発行によりお客様の法律上の権利を制限するものではありません。





お買い上げ年月日	年	月	日
保証期間	お買い上げ日より1年間		
お客様ご氏名	ご住所		
TEL	()		
販売店印			

- 本保証書は再発行いたしませんので大切に保管してください。
- この保証書は日本国内のみ有効です。
This guarantee is valid only in Japan.
- ご記入いただきました個人情報は、製品の修理・調整に関するご連絡のみに利用させていただきます。


安全上のご注意 (はじめにお読みください)

ここに示した注意事項は製品を安全にご使用いただき、お客様や他の人への危害や損害を未然に防ぐためのものです。必ず守ってください。


【時計本体について】

▼誤飲による事故防止について	
	小さな部品や電池は幼児の手の届く所に置かないでください。万一、飲み込んだ場合にはすぐに医師の治療を受けてください。
▼使用場所について	
	下記のようなところでは使用しないでください。 ・温度が+40℃を超えるところ。例えば、サウナ、暖房器具や火気に近いところや、直射日光の当たる場所。 ・温度が0℃に満たないところ。 ・屋外やほこりが多く発生する場所。 ・強い磁気のある場所や、激しい震動のある場所。 ・多くの油を使用するところ。 ・倒れたり、落ちたりしそうな不安定なところ。
▼その他	
	分解したり改造しないでください。故障の原因になります。
	本体や付属のアダプターを廃棄するときはお住まいの地区自治体の指示にしたがってください。





▼お手入れについて

	・ケースの汚れを拭きとる場合はシンナー・ベンジンスプレー式クリーナーなどは使用しないでください。 ・汚れがひどい時は、石鹼水または水で薄めた中性洗剤をやわらかい布に浸してよく絞ってから拭き、やわらかい布で拭き取ってください。
---	---









▼時計の設置

	時計を掛けるときは垂直な壁に取り付け、上下左右に軽く動かして確実に掛っているか確認してください。掛け方が不適切だと時計が落下する恐れがあります。
---	--

【電池について】

電池は使い方を間違えると液モレや破裂の恐れがあり、機械の故障やケガなどの原因となりますので、下記のことを必ず守ってください。	
	電池から漏れた液が眼に入った場合は、失明する恐れがありますので、すぐにきれいな水で洗い医師の治療を受けてください。皮膚や衣服に付着した場合は、きれいな水で洗い流してください。
	充電や分解など、ショートする恐れのあることはしないでください。液モレ、発熱、破裂の原因になります。また、加熱したり火の中へ入れないでください。
	・プラス (+)、マイナス (-) の方向を正しく入れてください。 ・長期間使用しないときは電池をはずしてください。電池を入れたままにしておくと、漏液して製品内部を痛める原因になる恐れがあります。
	電池を廃棄するときはお住まいの地区自治体の指示にしたがってください。

【ACアダプターについて】

	電源コードが傷んだり、コンセントの差し込みがゆるい場合は使用しないでください。 ■感電、ショート、発火の原因となります。
	焦げ臭いにおいが発生した時や、異常を感じた時は、直ちにACアダプターをコンセントおよび本体から外してください。 ■火災や感電の原因となります。
	電源コードを傷つけたり、破損・加工、無理に曲げる、引っ張る、ねじる・または束ねたりしないでください。また、重いものを載せたり、挟み込んだりしないでください。 ■電源コードが破損し、火災、感電の原因となります。
	交流100V以外では使用しないでください。 ■故障、火災の原因となります。
	長期間使用しない時は、ACアダプターをコンセントから抜いてください。またアダプターの電極およびコンセントの差し込み口にほこりが付着しているときは、乾いた布でよく拭き取ってください。 ■火災の原因となります。
	コンセントからACアダプターを抜くときは、電源コードを持たずに必ずアダプター本体を持って抜いてください。 ■感電やショートを起こして発火することがあります。
	濡れた手でACアダプターを抜き差ししないでください。 ■感電の原因となります。
	専用のACアダプターをご使用ください。 ■指定外のACアダプターを使うと、火災や故障の原因となります。

アフターサービスのご案内

- 外装部品やその他の付属品についての修理には、類似の代替品を使用させていただくこともありますのでご了承ください。
- 無料保証期間が過ぎてもお客様のご希望により有料で修理させていただきます。
- 下記のような場合には無料保証期間でも有料修理となりますのでご注意ください。
 - 1 保証書の提示がない場合。
 - 2 保証書に日付、販売店名の記載がない場合や、字句を書き換えられた場合。
 - 3 誤ったご使用によって生じた故障や損傷。
 - 4 天災、火災または異常な塩分、酸、蒸気、有毒ガスなどの影響による故障や損傷。
 - 5 お客様による修理、改造が原因で故障した場合。

この説明書の内容は、予告なしに変更になることがあります。印刷による制限のため、この説明書中の図が実際の製品と異なる場合があります。この説明書を製造者の許可なくして変更・複製することを禁じます。

【製品に関するお問い合わせ】

お問い合わせの際は、製品番号または商品名をご確認ください。
輸入発売元
ヨシキニ
株式会社 芳国産業
〒111-0043 東京都台東区駒形2-4-11 ヨシキニ駒形ビル10F

TEL 03-3843-7811

平日(土・日・祝日を除く)：午前10時～午後5時

LEDバックライト式掛時計 YW9135

取扱説明書 (保証書付)

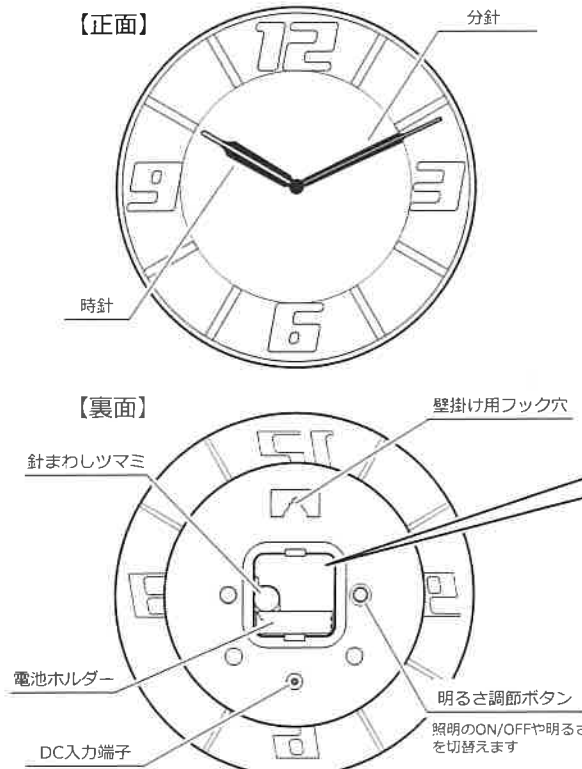
このたびは、当製品をお買い上げいただきありがとうございます。ご使用前にこの説明書をよくお読みの上、正しくお使いいただきますようお願い申し上げます。なお、読み終わった後もお手元に保管し、必要に応じてご覧ください。

製品仕様

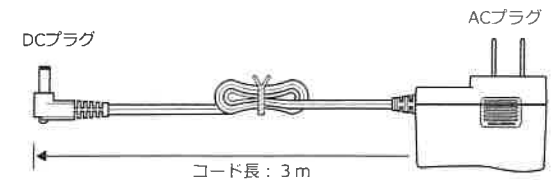
表示方式	時計針・分針による(秒針なし)
時計精度	平均月差：±30秒以内(常温中)
使用電池	単三乾電池×1本(別売)
電池寿命	約1年
使用温度範囲	0℃～+40℃
LEDライト電源	入力定格：DC 5V 100mA
定格消費電力	約0.5W
ACアダプター	入力定格：AC 100V 50/60 Hz 出力定格：DC 5V 1A

※上記の仕様は改良のため予告なく変更する場合があります。

各部の名称



【ACアダプター】



ご使用方法

1 電池をセットし、時刻を合わせる

- ①本体裏側の電池ホルダーに乾電池(単三乾電池1本)をセットすると時計が始動します。乾電池をセットする時は、+・-の向きを表示に従い正しくセットしてください。
- ②次に、針まわしツマミを回して、時計の針を正しい時刻に合わせます。

2 アダプターを接続する

- ①付属のACアダプターを取り出し、ACプラグを家庭用電源100Vコンセントにしっかりと差し込みます。
- ②ACアダプターのDCプラグを時計本体のDC入力端子に差し込んで接続してください(この状態では照明は点灯しません)。
- ③本体裏面の「明るさ調節ボタン」を押すと照明が点灯します。(はじめに押した状態の明るさは「強」です)
- ④「明るさ調節ボタン」を押すごとに照明の状態が下記のように切替わります。

●強→弱→OFF→強→弱→OFF→…

たご足配線は製品の動作に影響を与えるばかりでなく、発熱や発火など重大事故につながる可能性があります。絶対にお止めください。

時計の掛け方

時計を掛けるときは垂直な壁に取り付け、上下左右に軽く動かし、確実に掛かっているか確認してください。掛け方が不十分ですと時計が落下する恐れがあり危険です。

【木質の壁に掛ける場合】



【石膏ボード等に掛ける場合】
壁の材質を確認し、製品の重量に合った市販の掛け具を使用してください。