

保証書

商品名	ハイパワー LED デスクライト LD-8		
無料修理保証期間	お買い上げ日	年 月 日	より 1年間(本体) 消耗品を除く
お客様	ふりがな	ご住所 〒	
	お名前	横 電話 ()	
販売店	販売店名・住所・電話番号		

アフターサービス

- 保証書
保証書は必ず「販売店名・購入日」が記入されているかご確認ください。記入がない場合、本書は有効になりません。また、本書は再発行いたしませんので、大切に保管してください。
- 修理を依頼される時、アフターサービスについてご不明なとき
取扱説明書内の「故障かなと思ったら??」を確認してご不明な場合は、電源プラグをコンセントから抜きお求めの販売店もしくは、弊社「お客様相談室」に修理をご相談ください。
- 保証期間中の修理
保証書の規定に従って、無償修理します。商品に保証書を添えてお求めの販売店もしくは、弊社「お客様相談室」へお申し付けください。
- 保証期間経過後の修理
お求めの販売店もしくは、弊社「お客様相談室」で有償修理を承ります。

無料修理規定

- 本書は、本書記載内容で、無料修理をさせていただきますことをお約束するものです。
- 取扱説明書、本体添付ラベル等の注意書きに従った正常な使用状態で、保証期間内に故障した場合には、商品と本書を携行の上、お求めの販売店へご持参ください。無料修理をさせていただきます。なお、保証期間中の修理など、アフターサービスについてご不明の際は、お求めの販売店もしくは弊社「お客様相談室」へご相談ください。
 - ご転居、ご贈答品などで、お求めの販売店に修理依頼できない場合には、弊社「お客様相談室」へご相談ください。
 - 保証期間内でも、次のような場合には、有料修理となります。
 - ご使用上の誤りや不当な修理、改造による故障や損傷。
 - お買い上げ後の転倒や落下、輸送等による故障及び損傷。
 - 火災、地震、風水害、ガス害、落雷、その他の天変地変、異常電圧などによる故障や損傷。
 - 本書のご提示がない場合。
 - 本書にお客様名、お買い上げ年月日、販売店名の記入がない場合、あるいは字句を書き換えられた場合。
 - ご使用上のキズ、変色、汚れなど。
 - 運賃ならびに諸経費は基本的にお客様のご負担となります。
 - 本書は日本国内においてのみ有効です。 This Warranty is valid only in Japan.
 - この保証書は本書に明示した期間、条件の下において無料修理をお約束するものです。この保証書によって、お客様の法律上の権利を制限するものではありません。なお、ご不明の場合には弊社「お客様相談室」へお問い合わせください。
 - お客様にご記入いただいた保証書(個人情報)は、修理・サービスに利用させていただきます場合がございますので、ご了承ください。

総発売元 株式会社 芳国産業
〒111-0043 東京都台東区駒形2-4-11 ヨシクニ駒形ビル10F
TEL 03-3843-7841 (お客様相談室)
受付時間：月曜日より金曜日(休日・祝日を除く)午前10時から午後5時まで

ハイパワー LED デスクライト

LD-8

取扱説明書/保証書

このたびは、当社LEDデスクライトをお買い求めいただき、誠にありがとうございます。ご使用前に、この取扱説明書と保証書をよくお読みの上、正しくお使いください。

△使用上のご注意

- 日本国内専用です。海外では使用できません。
- 内容を確認の上、大切に保管し、必要な時にお読みください。

もくじ

- 各部の名称 ①
- ご使用方法 ②
- お手入れの方法 ③
- LED光源について ④
- 故障かなと思ったら?? ⑤
- LED照明の使用時注意 ⑥
- 安全上のご注意 ⑦



印刷による制限のため、この取扱説明書/保証書の図が実際の製品と異なる場合があります。

製品仕様

	LD-8	
光源	Cree XT-B (白色/電球色)	
本体サイズ(幅×高×奥行)	320×400×140mm <上記写真のように設置した場合>	
重量	約910g	
電源(ACアダプター)	AC100V 50/60Hz	
消費電力	約4.0W	
コードの長さ	約1.8m (ACアダプター)	
調光	無段階	
材質	(シェード部)	ABS樹脂(真空蒸着仕上げ)
	(フレキシブルアーム部)	表:シリコン/内部:鉄フレキシブルパイプ
	(ベース部)	ABS樹脂(真空蒸着仕上げ)
	(ネック部)	ABS樹脂(真空蒸着仕上げ)
付属品	ACアダプター (入力:AC100V 50/60Hz 30-40VA出力 DC5.0V 2.0A 10W) ①②③	

※製品仕様は改良のため、予告無く変更する場合があります。

中国製(本体、ACアダプター)

251203

⑦安全上のご注意

ここに示す内容は、商品を安全に正しくご使用いただき、お使いになる人や、他の人々への危害や財産への損害を未然に防止するためのものです。ご使用前によくお読みの上、お読みになった後はいつでも見られるところ必ず保管してください。

表示内容を無視して、誤った使い方により生じる損害や危害の程度を区分する記号	
△警告	人が死亡または重症などを生ずる可能性が想定される内容を示しています。
△注意	人が傷害を負う可能性や、物的損害が生じる可能性を示しています。

必ずお守りいただく行為(強制)と禁止行為を区分する記号	
○	絶対にしてはいけない禁止行為を示す記号です。
!	必ず守らなければならない行為(強制)を示す記号です。

△警告

- 分解や修理・改造を行わないでください。けがをしたり、故障の原因になります。
- 器具のすき間にピンや針などの金属等や、異物を差し込まないでください。本体が変形したり、故障の原因となります。また火災・感電の原因となります。
- 本機は「非防水」です。水につけたり、水をかけないでください。感電や故障の原因になります。
- 浴室などの湿気が多い場所や、屋外では使用しないでください。感電や故障の原因になります。
- 濡れた手でスイッチを操作したり、ACアダプターの抜き差しを行わないでください。感電や故障の原因になります。
- 火気の近くや引火性のモノの近くで使用しないでください。火災や故障の原因になります。
- 調理台や加湿器など、油や煙、蒸気が直接掛かる場所でのご使用はお止めください。火災や故障の原因になります。
- ホコリの多く発生する場所、強い振動や磁気がある所では使用しないでください。火災や感電、変質や故障などの原因となります。
- 障害物の周囲や、不安定な場所では使用しないでください。倒れたり、落ちたりすると破損し、けがをする恐れがあります。
- 発熱・こげくさい臭いなどが発生したときは、直ちに操作スイッチを押して消灯し、ACアダプターをコンセントから抜いてください。そのまま使用を続けると火災や感電の原因となりますので、使用をすぐに中止してください。
- 本機やACアダプターを紙や布など燃えやすいもので覆ったり、被せたりしないでください。熱がこもり、火災やケース変形の原因となります。
- 幼児の手が届くところで使わないでください。やけど、感電、けがをする恐れがあります。
- ACアダプターの電源コードや電源プラグが痛んだ場合(芯線の露出・断線など)は使用をしないでください。感電、ショート、発火の原因となります。
- 電源コードを傷つけたり、無理に曲げる・ねじる・束ねる・無理に引っ張るなどをしないでください。また電源コードに重いものを載せたり、挟みこんだりしないでください。コードが破損し、火災や感電の原因となります。
- ACアダプターの電源プラグを抜き差しする時は、電源コードを持たず必ずACアダプター本体を持ってください。またコンセントの差し込みがゆるい時は使用しないでください。感電、ショート、発火の原因となります。

- ご使用のときは、ACアダプターの電源プラグをコンセントにしっかりと差し込んでください。また、ACアダプタージャックを本体にしっかりと差し込んでください。感電、ショート、発火の原因となります。
- 本機をご使用の際は、付属のACアダプター(日本国内専用)を必ずお使いください。感電、ショート、発火の原因となります。
- 本機はAC100V以外の電圧で使用しないでください。感電、ショート、発火の原因となります。
- お手入れの際は、必ずACアダプターをコンセントから抜いてください。感電する恐れがあります。
- 水平で安定した場所でご使用ください。本機が倒れたり、落下して破損やけがの原因となります。
- 雷が晴り出したら、ACアダプターや操作スイッチに触れないでください。感電する恐れがあります。

△注意

- LED光源を直接目でのぞかないでください。気分が悪くなったり、視覚障害を起こす恐れがあります。
- 点灯中や消灯直後は、シェード部、ネック部に長時間触れないでください。低温やけどをする恐れがあります。
- 殺虫剤や防虫剤を直接かけたり、防虫剤のすぐそばで使用しないでください。変質や故障の原因となります。
- 油、薬品、ガスなどを使う場所の近くではご使用にならないでください。変質や故障、発火の原因となります。
- 直接日光が当たる場所、暖房器具やガス器具のそばなど、高温になる所でのご使用、保管、放置をしないでください。故障や発火、誤動作等の原因になることがあります。
- 強い衝撃を与えたり、投げつけたりしないでください。故障の原因になります。
- 用途以外の目的では、ご使用にならないでください。故障やケガの原因となります。
- 専用のACアダプターを使用してください。指定以外のACアダプターを使うと、火災や故障の原因となります。
- 長時間使用しない時は、安全のため、ACアダプターの電源プラグをコンセントから抜いてください。火災の原因となる場合があります。
- 電源プラグのほこりなどは、定期的に掃除してください。火災の原因となる場合があります。
- シェード部・支持パイプ部など本機各部に無理な力を加えないでください。破損や故障、火災の原因となる場合があります。
- 本機の移動は、電源スイッチを切り(消灯)、必ずACアダプターを外してから行ってください。破損や故障の原因となります。
- 本機を持ち運ぶ場合には、支持パイプ部もしくはベース部を持つようにしてください。シェード部・ネック部・フレキシブルアーム部を持つての移動はお止めください。破損や故障の原因となります。


この取扱説明書を許可なく複製・変更することを禁じます。

①各部の名称



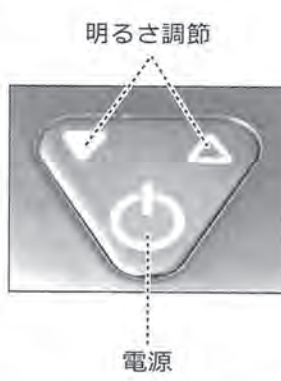
②ご使用方法

- ACアダプターをコンセント(AC100V 50/60Hz)に差し込みます。
- ACアダプタージャックをACアダプター挿入口へ差し込みます。



△警告 アダプターは必ず付属の専用品をご使用ください。専用でないアダプターを使うと火災や故障の原因となる恐れがあります。

- 「操作スイッチ」の「電源」を押します
 - 「白色LED」が点灯(「操作スイッチ」が消灯)
 - 「操作スイッチ」の「電源」を押します
 - 「電球色LED」が点灯(「操作スイッチ」消灯)



- 明るさ調節の方法
 - 少しずつ調節する
明るくするには...▲を1回ずつ押す
暗くするには...▼を1回ずつ押す
 - 早く調節する
明るくするには...▲を長押しする
暗くするには...▼を長押しする

△注意 ▲▼を同時に押すと明るさ調節はできません。一旦、スイッチから手を離して▲▼のどちらか一方を押してください。

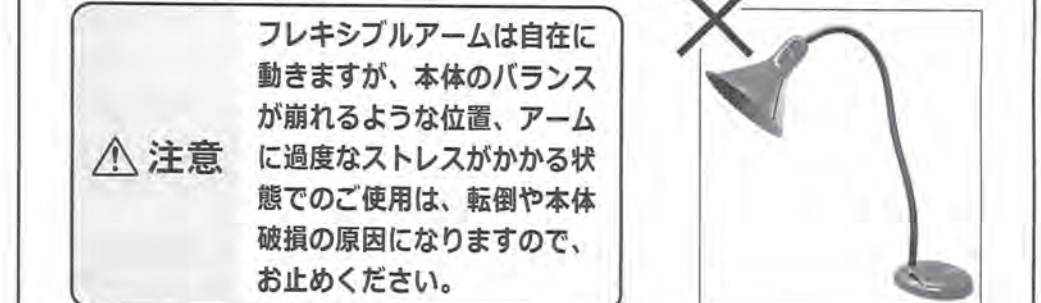
△注意 調節された明るさは、「メモリー機能」により記憶されます。消灯して再度点灯すると、消灯前の明るさで点灯します。ただし、アダプターを本体から外すとメモリーはクリアされます。

③消灯するには

- 本体の照明(電球色LED)が点灯している状態で「操作スイッチ」の「電源」を押すと、照明(電球色LED)が消灯し、「操作スイッチ」が点灯いたします。

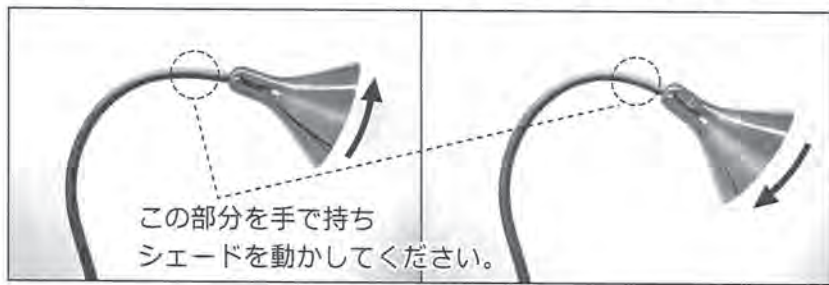
④光の照射範囲の調整

- フレキシブルアームによる調整
支持パイプ(ベース部より約18cmの高さまで)に片手を添え、フレキシブルアームを曲げてシェードをお好みの位置に合わせてください。



2) ネックによる調整(微調整)

片手をフレキシブルアームの先端(ネック側)に添えてもう片方の手でネックを動かし、お好みの角度に調整してお使いください。



△警告 ネックを調整する際、ネックとフレキシブルアームの隙間に指などを挟まないよう、十分ご注意ください。

△注意 ネックの可動部分は決められた範囲で動くように設計されています。無理な力を加えて操作をしますと、破損の恐れがありますのでお止めください。

△警告 光源の光が直接目に入るような状態に設置すると、人体に影響を与える恐れがありますのでお止めください。

③お手入れの方法

- 柔らかい布等で乾拭きしてください。
- 本体外側等の汚れが目立つ時は、水に薄めた中性洗剤を少量含ませた布で汚れを拭き取ってください。

△注意 お手入れ時は、ACアダプターのプラグをコンセントから抜いてください。ショート、感電の恐れがあります。

△注意 シンナー・ベンジン・ガソリン・クレンザーなどは絶対に使用しないでください。本体を傷つけたり損傷する恐れがあります。

④LED光源について

- 本機に採用されているLEDの寿命は非常に長寿命のため、LED光源のみを交換できる設計にはなっておりません。万一、故障の場合は弊社「お客様相談室」までご相談ください。

⑤故障かなと思ったら??

こんな時は?	このように対処してください
■電源スイッチを入れても点灯しない	ACアダプターの差し込みプラグが、コンセントに正しく接続されていますか? ●正しく接続してください ACアダプタージャックが本体のACアダプター挿入口に正しく挿入されていますか? ●正しく接続してください

⑥LED照明の使用時注意

- ラジオやテレビなどの音響及び映像機器の近くで点灯しますと、雑音が入ることがありますので、ご注意ください。雑音が入る時は、本機を1m以上離してご使用ください。
- 赤外線リモコンを採用した機器(テレビやエアコンなど)の近くで点灯しますと、リモコンが誤動作することがあります。