

保証書

通常のお取扱いにおいて、万一保証期間内に自然故障が起きた場合は、この保証書を販売店にご持参いただければ無料修理および、調整いたします。なお、この保証書の発行によりお客様の法律上の権利を制限するものではありません。

製品番号	YT5220
お買い上げ年月日	年 月 日
保証期間	お買い上げ日より1年間
販売店印	

- 本保証書は再発行いたしませんので大切に保管してください。
- この保証書は日本国内のみ有効です。
This guarantee is valid only in Japan.
- ご記入いただきました個人情報、製品の修理・調整に関するご連絡のみに利用させていただきます。

アラームクロック ポールスタアLC 【Model. YT5220】

取扱説明書（保証書付）

このたびは、当製品をお買い上げいただきありがとうございます。ご使用前にこの説明書をよくお読みの上、正しくご使用いただきますようお願い申し上げます。なお、読み終わったあともお手元に保管し必要に応じてご覧ください。

【製品仕様】

時計精度：平均月差±6.0秒以内（常温で使用時）
使用温度範囲：0℃～30℃
使用乾電池：単3乾電池1本
電池寿命：約1年間
※気温25℃で1日アラームを30秒間、ライトを3秒間点灯させた場合

付属の電池は、工場出荷時に付けられたモニター用電池ですので1年以内（約6～8ヶ月）に電池交換が必要となることがございます。電池交換の際は、アルカリ乾電池のご使用をお勧めいたします。




この説明書の内容は、予告なしに変更することがあります。印刷による制限のため、この説明書中の図が実際の表示と異なる場合があります。この説明書を、製造者の許可なくして変更・複製することを禁じます。

安全上のご注意

ここに示した注意事項は製品を安全に正しくご使用いただき、お客様や他の人への危害や損害を未然に防ぐためのものです。必ず守ってください。

▼電池について

電池は使い方を間違えると液モレや破裂の恐れがあり、機械の故障やケガも原因となりますので下記のことを必ず守ってください。

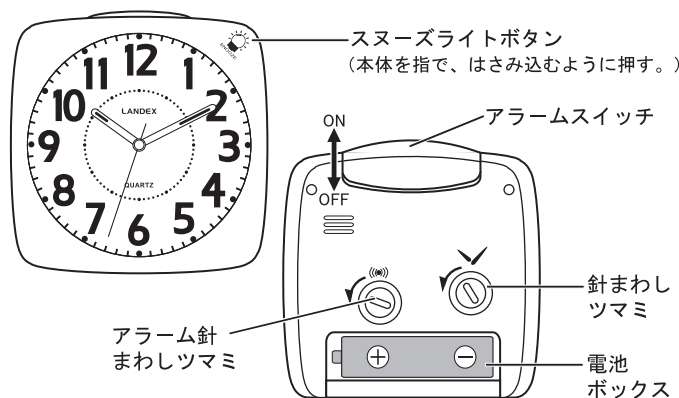
	電池からもれた液が眼に入った場合は、失明する恐れがありますのですぐにきれいな水で洗い医師の治療を受けてください。皮膚や衣服に付着した場合は、きれいな水で洗い流してください。
	<ul style="list-style-type: none"> ・+（プラス）、-（マイナス）の方向を正しく入れてください。 ・新しい電池と使用した古い電池を混ぜて使用しないでください。 ・長時間使用しないときは、電池をはずしてください。電池を入れたままにしておくとも漏液して製品内部を傷める原因になる恐れがあります。
	充電や分解など、ショートする恐れのあることはしないでください。液モレ、発熱、破裂の原因になります。また、加熱したり、火中へ入れないでください。

■下記のような場合には、無料保証期間でも有料修理になりますのでご注意ください。

- 1 保証書の提示がない場合。
- 2 保証書に日付、販売店名の記載がない場合や、字句を書き換えられた場合。
- 3 誤ったご使用によって生じた故障や損傷。
- 4 天災、火災または、異常な塩分、酸、蒸気、有毒ガスなどの影響による故障や損傷。
- 5 お客様による修理、改造が原因で故障した場合。

■アフターサービス


- この時計の修理用部品は3年間保有しております。
- 外装部品やその他の付属品についての修理には、類似の代替品を使用させていただくこともありますのでご了承ください。
- 無料保証期間が過ぎても、お客様のご希望により有料で修理させていただきます。





【ご使用方法】

- 1 電池を入れる
裏側の電池ボタンを押し下げてははずし、単3乾電池1本をプラス(+)
マイナス(-)の方向を表示に合わせて正しくセットします。
セットしたら電池ボタンを付けます。
電池シールや絶縁紙が付いている場合は、はずしてからセットしてください。
- 2 時刻を合わせる
針まわしツマミを矢印の方向にまわして正しい時刻に時計の針を合わせます。矢印の方向とは時計の針が時計回りにまわる方向です。
- 3 アラーム時刻を合わせる
アラーム針まわしツマミを矢印の方向にまわしてご希望のアラーム時刻にアラーム針を合わせます。
矢印の方向とはアラーム針が時計回りの逆にもわる方向です。

▼使用場所について

	<p>下記のようなところでは使用しないでください。</p> <ul style="list-style-type: none"> ・当製品は防水・防滴加工ではありませんので、浴室など水が直接かかる場所、蒸気が直接あたる場所での使用はお控えください。 ・温度が+4.0℃以上になる所。例えば、直射日光の当たる所や、暖房器具・火気に近い所。 ・温度が0℃以下になる所。 ・ほこりが多く発生する場所。 ・強い磁気のある場所や、激しい振動のある場所。 ・工場などの多くの油を使用する所。 ・倒れたり、落ちたりしそうな不安定な所。
---	---

▼誤飲による事故防止について

	付属部品（電池など）は幼児の手の届く所に置かないでください。万一、飲み込んだ場合はすぐに医師の治療を受けてください。
	分解したり改造しないでください。故障の原因になります。

【製品に関するお問い合わせ】

お問い合わせの際は、商品名または保証書に記載してある製品番号または商品名をご確認ください。

発売元 株式会社 芳国産業

〒111-0043
東京都台東区駒形2-4-11 ヨシクニ駒形ビル10F
TEL 03-3843-7811
平日(土・日・祝日を除く) 午前10時から午後5時

- 4 アラームを鳴らす
アラームスイッチを指先で引っかけないようにして押し上げます。
 - 5 アラームを止める
この時計はスヌーズ機能付きです。スヌーズ機能とは、鳴り出したアラームを止めても数分後に再度鳴り出す機能のことで寝過ごし防止などに便利です。
 - ①スヌーズ機能を使う
本体を指ではさみ込むようにして、スヌーズライトボタンを押します。ライトが点灯し鳴り出したアラームは止まりますが、約4～5分後に再び鳴り出します。この動作は約45分間続きます。
 - ②アラームを完全に止める
アラームスイッチを押し下げます。
- スヌーズ機能中は、アラームは完全に止まっておりませんので、最後はアラームスイッチを押し下げた状態にしてください。
- ライトを点灯させる。
スヌーズライトボタンを押すとライトが点灯します。(残照機能付き)

【集光文字板の耐熱性について】

遠赤外線・赤外線ヒーターなどの暖房器具の近くや、直射日光の当たる場所でのご使用は文字板の変形を引き起こす恐れがございますのでお控えください。

【故障かな?と思ったら】

- 時計が動かない
電池はズレて入っていませんか?
電池は正しい向きに入っていますか?
電池容量が無くなっていませんか?新しい電池と交換してください。
- 目覚まし音が鳴り出すと時計が止まる
電池容量が少なくなっておりますので、新しい電池と交換してください。