

取扱説明書（保証書付）

電池別売

単2電池2本、単3電池3本
をあらかじめご用意ください。



この度は当製品をお買い上げいただき、誠にありがとうございます。ご使用前にこの取扱説明書をよくお読みのうえ、正しく使用いただきますよう、お願い申し上げます。なお、読み終わったあともお手元に保管し、必要に応じてご覧ください。

製品仕様

商品名：ディアデイズ
製品型番：YW9178
使用環境温度：+5℃～+40℃
時計精度：平均月差 ±60秒（常温中において）
使用乾電池：単2型乾電池2本（常時点灯ライト用）、単3型乾電池3本（アナログ時計用1本、デジタルカレンダー用1本、デジタル温湿度計用1本）
電池寿命：約10ヶ月（アナログ時計用）⇒アルカリ電池使用時
約18ヶ月（デジタルカレンダー用）⇒アルカリ電池使用時
約18ヶ月（デジタル温湿度計用）⇒アルカリ電池使用時
約8ヶ月（常時点灯ライト“弱”）⇒アルカリ電池使用、1日約8時間使用
約6ヶ月（常時点灯ライト“強”）⇒アルカリ電池使用、1日約8時間使用
▼電池寿命はご使用の状況や環境によって変わります
デジタルカレンダー表示：1940年1月1日（月曜日）～2099年12月31日（木曜日）
温度計表示範囲：-10℃～+50℃（-10℃未満は“LO”、+50℃を超えると“HI”を表示）
温度計誤差：±2.5℃（0℃以上、+40℃以下の場合）、±4.5℃（0℃未満、+40℃超の場合）
湿度計表示範囲：20%～90%（20%未満は“LO”、90%を超えると“HI”を表示）
湿度計誤差：±8%（30%以上、80%以下）、±10%（30%未満、80%超）
付属品：取扱説明書（保証書付）⇒本書、壁掛け用ネジ1本
主な材質：プラスチック、ガラス（風ぼう）
本体サイズ：330（幅）×330（高さ）×56（奥行）mm
本体重量：約982g（電池が入っていない状態において）
生産国：中国

電池別売

あらかじめご用意ください

ご注意! 当製品のアナログ時計とデジタルカレンダーは連動していません。アナログ時計とデジタルカレンダーそれぞれ別に設定が必要です。

- ▼一部の高性能電池は初期電圧が高いため、当製品の使用に不向きな場合があります。
- ▼充電電池は当製品が正常に作動しない場合がありますので、ご使用しないでください。
- ▼製品仕様は改良のため、予告無く変更する場合があります。
- ▼印刷による制限のため、この取扱説明書の図が実際の製品と異なる場合があります。

IMNo.YW9178

故障かな?と思ったら

故障かな?と思ったら、修理に出される前に以下のご確認をお願い申し上げます。

【アナログ時計について】

- (状態) アナログ時計の針が動かない
- ・アナログ時計用の電池が入っていない場合は入れてください。
- ・電池のプラス(+)、マイナス(-)が正しい方向に入っているか、ご確認ください。
- (状態) アナログ時計の時間が合わない・秒針がビクビクして進まない
- ・アナログ時計用の電池が消耗している可能性があります。新しい電池と交換することを、おすすめいたします。

【デジタルカレンダーについて】

- (状態) 表示画面が薄くなってきた
- ・デジタルカレンダー用の電池が消耗している可能性があります。新しい電池と交換することを、おすすめいたします。
- (状態) 表示画面が乱れたり、日付表示が変わらない
- ・静電気による誤動作が考えられます。「@”RESET”ボタン」を操作して様子を見てください。
- (状態) 日付が合わない
- ・デジタルカレンダーの日付情報が正しく設定されていない可能性があります。取扱説明書に記載されている【④電池ボックス（デジタルカレンダー用）】に電池を入れる【裏面】部を参照し、正しい日付情報を設定してください。

【デジタル温湿度計について】

- (状態) 表示画面が薄くなってきた
- ・デジタル温湿度計用の電池が消耗している可能性があります。新しい電池と交換することを、おすすめいたします。
- (状態) 表示画面が乱れたり、温湿度表示が変わらない
- ・静電気による誤動作が考えられます。電池を一旦取り外し、しばらく経ってから入れ直して様子を見てください。
- (状態) 温度・湿度が合わない
- ・当製品をはじめてご使用になられるときや、当製品を温度・湿度の変化が大きい環境に移したときなどは周辺温度・湿度を測定するのにかかる場合があります。しばらく様子を見るか、一旦電池を取り外し再度電池を入れ直して様子を見てください。

【常時点灯ライトについて】

- (状態) 常時点灯ライトが暗い・点滅する
- ・常時点灯用の電池が消耗している場合があります。新しい電池と交換することをおすすめいたします。
- (状態) 常時点灯ライトが点灯しない
- ・【④常時点灯用スイッチ】が“切”の位置に合わせてある場合は“弱”もしくは“強”の位置に合わせてお試してください。電池が入っていない場合は、電池を入れてから再度ご確認ください。
- ・当製品の常時点灯用ライトは、「@センサー」でご使用環境の明るさを感じずることで光源の点灯と消灯を切り替えております。周辺環境の明るさが一定以上の場合、常時点灯用のライトは点灯いたしません。
- (状態) 常時点灯ライト用の電池がすぐに消耗する
- ・ご使用される環境の明るさが常に一定以下の場合（例えばカーテンが閉っていて、常に暗い状態のお部屋など）常時点灯ライトの点灯時間が長くなり、電池の消耗が早くなる場合があります。また、「@常時点灯用スイッチ」を“強”の位置に合わせてご使用の場合、“弱”に合わせてご使用されるよりも常時点灯ライト用の電池は早く消耗します。

お手入れについて

本体の汚れは水洗いせず、スポンジかやわらかい布に家庭用の中性洗剤を含ませて汚れを落とし、乾いたやわらかい布で拭いてください。

▼ベンジン、シンナー、漂白剤などの薬品は使わないでください。

▼静電気などにより、当製品を掛けて使用した際に壁面が汚れる場合があるので、定期的に汚れを落とすしてください。

当製品、電池、梱包材などの廃棄

- ・お住まいの地区・自治体の廃棄方法に必ず従ってください。
- ・当製品、電池、梱包材などは正しく分別して廃棄してください。

- ・この取扱説明書を許可なく複製、変更することは固く禁止いたします。
- ・当製品を使用することによって生じたいかなる支出、損益、その他の損失に対して、なんら責任を負いません。

保証書

本書は再発行いたしませんので、大切に保存してください

品名：ディアデイズ

製品型番：YW9178

保証期間：お買い上げ日より1年間

お買い上げ日：

お客様ご住所：

お客様お名前：

お客様電話番号：

販売店住所：

販売店名：

販売店電話番号：

販売店様へ
ご購入時に本店にて、保証書の所定事項（お買い上げ日、貴店住所、貴店名など）をご記入の上、当製品をご購入いただいたお客様にお渡しください。

よくしにさんぎよう

輸入・発売元：株式会社 芳国産業

電話番号：03-3843-7841（お客様相談室係）

郵便番号：111-0043

住所：東京都台東区駒形2-4-11

（受付時間：土・日・祝日・長期休暇期間を除く、平日午前10時～午後5時まで）

この商品に関するお問い合わせをいただく際は、商品名（ディアデイズ）もしくは製品型番（YW9178）をお申し出いただくと、より円滑にご相談いただけます。

アフターサービス

▼修理を依頼される時、アフターサービスについてご不明なとき
取扱説明書内の「故障かな?と思ったら」を確認しても直らない場合にはお求めの販売店もしくは、弊社「お客様相談室係」に修理をご相談ください。

▼保証期間中の無料修理

本書内の「**無料保証規定**」に従って、無料修理いたします。保証書に必要事項（お買い上げ日、お客様ご住所、お客様お名前、お客様電話番号、販売店住所、販売店名、販売店電話番号）が記載されていることを確認し、当製品に添えてお求めの販売店もしくは、弊社「お客様相談室係」へお申し付けください。

▼保証期間経過後の修理

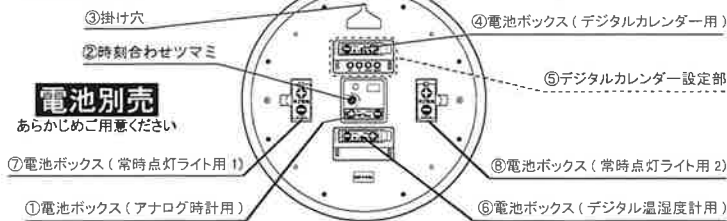
お求めの販売店もしくは、弊社「お客様相談室係」で有償修理を承ります。
※外装部品やその他の付属品についての修理、製品交換などには類似の代替品を使用する場合があります。

無料保証規定

- 本書は、本書記載内容で、無料修理をさせていただくことをお約束するものです。
- 取扱説明書の注意書きに従った正常な使用状態で、保証期間内に故障した場合には、当製品と本書をご用意の上、お求めの販売店へご持参いただくか弊社「お客様相談室係」へご相談ください。
 - ご転居、ご贈答品などで、お求めの販売店に修理依頼できない場合には、弊社「お客様相談室係」へご相談ください。
 - 保証期間内でも、次のような場合には、有料修理となります。
 - ご使用上の誤りや不当な修理、改造による故障や損傷。
 - お買い上げ後の転倒や落下、輸送等による故障及び損傷。
 - 火災、地震、風水害、ガス害、落雷、その他の天変地変、公害や異常電圧、指定外の使用電源などによる故障や損傷。
 - 一般家庭以外（例えば業務用などの長時間使用など）でのご使用による故障や損傷。
 - 本書のご提示がない場合。
 - 本書にお客様名、お買い上げ年月日、販売店名の記入がない場合、あるいは文字を書き換えられた場合。
 - ご使用上のキズ、変色、汚れなど。
 - 未使用品であっても保証期間を過ぎて不具合が発生した場合（保管の状況により、自然劣化などが進行する場合があります）。
 - 運賃、諸掛費用は基本的にお客様にてご負担になります。
 - 本書は日本国内においてのみ有効です。 This Warranty is valid only in Japan.
 - この保証書は本書に明示した期間、条件の下において無料修理をお約束するものです。この保証書によって、お客様の法律上の権利を制限するものではありません。
 - お客様にご記入いただいた保証書個人情報、修理・サービスに利用させていただく場合がございます。

各部の名称

【本体裏面図】

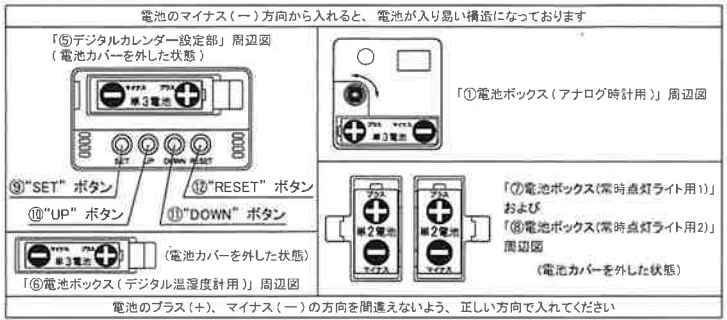


電池別売

あらかじめご用意ください



上の【本体裏面図】は「④電池ボックス(デジタルカレンダー用)」、「⑥電池ボックス(デジタル温湿度計用)」、「⑦電池ボックス(常時点灯ライト用 1)」および「⑧電池ボックス(常時点灯ライト用 2)」の各電池カバーを外した状態をあらわしております。



ご使用方法 / 機能説明など

【アナログ時計の時刻を合わせる】

1. 電池を入れる
単 3 乾電池 1 本を「①電池ボックス(アナログ時計用)」に電池のプラス(+)、マイナス(-)の方向を間違えないよう、正しい方向で入れてください。絶縁シートなどが付いている場合は、取り外してからご使用ください。
2. 時刻を合わせる
「②時刻合わせツマミ」を回して、時刻を合わせてください。

【「⑥電池ボックス(デジタル温湿度計用)」に電池を入れる】

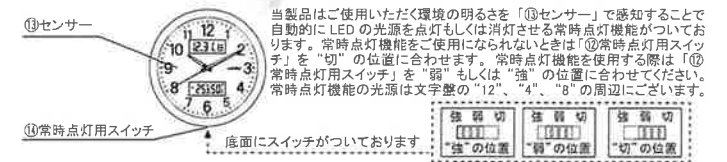
- 単 3 乾電池 1 本を「⑥電池ボックス(デジタル温湿度計用)」に電池のプラス(+)、マイナス(-)の方向を間違えないよう、正しい方向で入れてください。絶縁シートなどが付いている場合は、取り外してからご使用ください。はじめて電池を入れたときや、当製品を温度・湿度変化が大きい環境に移したときなどは周辺温度・湿度を測定するのに時間がかかる場合があります。



- ▼当製品は業務用ではありませんので、厳密な温度・湿度管理が必要とされるような目的のご使用は絶対にしてはなりません。
- ▼当製品は室内用です。屋外での使用(ビニールハウスなどを含む)は絶対にしてはなりません。
- ▼当製品のデジタル温湿度計の液晶画面の一部に、使用されない表示情報が存在します(“MIN”、“MAX”など)。当製品ではこれらの表示情報は使用されませんが、故障(表示不良など)ではありません。

【「⑦電池ボックス(常時点灯ライト用 1)」、「⑧電池ボックス(常時点灯ライト用 2)」に電池を入れる】

- 単 2 乾電池を「⑦電池ボックス(常時点灯ライト用 1)」、「⑧電池ボックス(常時点灯ライト用 2)」にそれぞれ 1 本ずつ電池のプラス(+)、マイナス(-)の方向を間違えないよう、正しい方向で入れてください。絶縁シートなどが付いている場合は、取り外してからご使用ください。



- ▼常時点灯機能のご使用時間が長くなると、「⑦電池ボックス(常時点灯ライト用 1)」および「⑧電池ボックス(常時点灯ライト用 2)」の電池は消耗が早まります(当製品をご使用いただく周囲の環境が常に一定以下の明るさである場合、電池の消耗が早まりますので十分ご注意ください)。

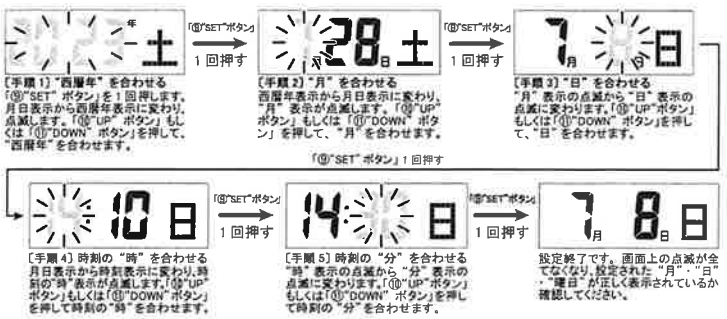
【「④電池ボックス(デジタルカレンダー用)」に電池を入れる】

- 単 3 乾電池 1 本を「④電池ボックス(デジタルカレンダー用)」に電池のプラス(+)、マイナス(-)の方向を間違えないよう、正しい方向で入れてください。絶縁シートなどが付いている場合は、取り外してからご使用ください。「④電池ボックス(デジタルカレンダー用)」に電池を入れたら以下の【手順】で日付と時刻を合わせてください。

ご注意

当製品のアナログ時計とデジタルカレンダーは運動しておりません。アナログ時計とデジタルカレンダーはそれぞれ別に設定が必要です。

設定例：2023年 7月 8日 土曜日 14時 30分



- ▼「⑩UP」ボタンを押すと、押すごとに数字が1つ進み、「⑩DOWN」ボタンを押すと、押すごとに数字が1つ戻ります。「⑩UP」ボタンを長押し(約2秒)すると数字が早く進み、「⑩DOWN」ボタンを長押し(約2秒)すると数字が早く戻ります。
- ▼日付もしくは時刻を合わせている途中で、約15秒間何も操作をしない場合、デジタルカレンダーの液晶表示は自動的に「月」、「日」、「曜日」表示(点滅無し)に切り替わります。日付もしくは時刻を合わせ直す場合は「⑩SET」ボタンを再度操作してください。
- ▼「西暦年」、「月」、「日」を設定すると「曜日」は自動的に表示されず(「曜日」は単独で設定できません)。
- ▼デジタルカレンダーの時刻表示は24時間表示です(「午前」、「午後」もしくは「AM」、「PM」を表示する12時間表示に切り替えることはできません)。

安全上のご注意(必ず守ってください)

ここに示す内容は、商品を安全に正しくご使用いただき、お使いになる人や、他の人々への危害や財産への損害を未然に防止するためのものです。ご使用前によくお読みのうえ、お読みになった後はいつでも見られるところに必ず保管してください。

表示内容を無視して、誤った使い方により生じる損害や危害の程度を区分する記号

⚠ 警告	人が死亡または重症などを負う可能性が想定される内容を示しています。
⚠ 注意	人が傷害を負う可能性や、物的損害が生じる可能性を示しています。
必ずお守りいただく行為(強制)と禁止行為を区分する記号	
⊘	絶対にしてはいけない禁止行為を示す記号です。
ⓘ	必ず守らなければならない行為(強制)を示す記号です。

【電池について】

- ⊘ 分解、ショート(短絡)などをしないでください。液もれ、発熱、破裂の原因になります。また、火中に入れる、強い衝撃を与えるなど、絶対にしてはなりません。
- ⓘ 電池からもれた液が目に入った場合は、失明する恐れがありますのですぐにきれいな水で洗い直ちに医師の治療を受けてください。皮膚や衣類などに付着した場合にはきれいな水で洗い流してください。
- ⓘ プラス(+)、マイナス(-)の方向を正しく入れてください。
- ⓘ 長時間使用しないときは、電池を必ずはずしてください。液もれにより当製品や周囲の物を汚したり、傷めたりする恐れがあります。
- ⓘ 電池に直接ハンダ付けをしたり、水で濡らしたりしないでください。液もれや破損などの恐れがあります。
- ⓘ 電池を保管する際は高温・高湿な場所や直射日光が直接あたるところは避けてください。また、使用済みの電池はお住まいの地区自治体の廃棄方法に従って、速やかに廃棄してください。液もれや破損などの恐れがあります。
- ⓘ 電池の端子の汚れにより、当製品が使用できない場合があります。その際は乾燥したやわらかい布などで電池の端子を拭いて汚れをとってからご使用ください。
- ⓘ 電池に推奨使用期間が表示されている場合、期間を過ぎた電池のご使用はお控えください。液もれや破損などの原因になります。
- ⓘ 当製品が使用可能でも液もれなどを防ぐために、定期的に電池交換をしてください。
- ⓘ 古い電池と新しい電池を混ぜて使用しないでください。当製品が故障したり、不安定な動作などをする場合があります。
- ⓘ 電池を交換するときは、種類の異なる電池を混ぜて使用しないでください。また、電池の交換をするときは、使用済みの電池を全て新しい電池と交換してください。

【誤飲による事故防止について】

- ⊘ 電池や部品は幼児の手の届く所に置かないでください。万一、飲み込んだ場合はすぐに医師の治療を受けてください。

【梱包用袋について】

- ⊘ 梱包用の袋は絶対にかぶらないでください。また、幼児の手の届く所に置かないでください。

【液晶パネルについて】

- ⊘ 液晶パネルが破損した場合、ガラスおよび中の液晶には触れずに十分注意してください。皮膚に付着した場合、付着物をよく拭き取り、水で流し、石鹸で洗浄してください。目に入った場合はきれいな水でよく洗い流し、直ちに医師の診断を受けてください。飲み込んだ場合は大量の水を飲んで吐き出し、直ちに医師の診断を受けてください。

【分解禁止について】

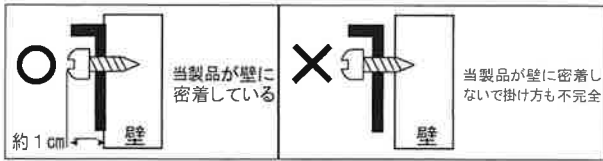
- ⊘ 当製品を分解したり、改造しないでください。故障の原因になります。

【時計の掛け金具について】

- ⓘ 当製品を掛ける壁の材質・構造をご確認のうえ、当製品の重さに耐えられる掛け金具をお選びください。

【時計の掛け方】

当製品を掛けるときは、必ず垂直な壁に取り付け、上下左右に軽く動かして確実に掛かっているかを確認してください。掛け方が不十分ですと当製品が落下し、けがや当製品の破損などの原因となります。



【使用場所について】

- 下記のような所では使用しないでください。
 - ・温度が+40°Cを超える所。例えば、直射日光や暖房器具の熱風が当たる所、火気に近い所や屋外など。
 - ・温度が+5°Cより下になる所。
 - ・ほこりや塵が多い所。
 - ・湿気が多いところ(加湿器の蒸気があたる所など)、水が直接掛かる所(当製品は防水ではありません)。
 - ・強い磁気のある所、激しい振動のある所。
 - ・多くの油を使用する所。
 - ・当製品が倒れたり、落ちたりする不安定な所。
 - ・ビニール系素材の敷物や壁の上など(敷物や壁、当製品が汚れたり、傷んだりすることがあります)。
 - ・幼児の手の届くところ
 - ・防虫剤やアロマランプなどのすぐそば。