

by LANDEX

デジタル温度計付き 置き掛け兼用時計

アラアデイズ

商品名

取扱説明書 (保証書付)



電池別売：電池は付属されておりません ご使用には単3電池1本が必要ですよ(アルカリ電池推奨)

この度は当製品をお買い上げいただきありがとうございます。ご使用前にこの取扱説明書をよく読みのおえ、正しくご使用いただきますようお願い申し上げます。なお、読み終わったあともお手元に保管し、必要に応じてご覧ください。

製品仕様

- ▶製品型番：YT5311
- ▶製品名：アラアデイズ
- ▶使用環境温度：+5°C～+40°C
- ▶使用乾電池(別売)：単3型乾電池1本(アルカリ電池推奨)
- ▶電池寿命：10ヶ月(アルカリ電池を使用した場合)
- ▶時間精度：平均月差±60秒(常温中において)
- ▶温度計精度：±2°C(当製品の使用環境温度において)
- ▶温度計表示範囲：-10.0°C～+50.0°C(-10.0°C未満は“LL.L”、+50.0°C超は“HH.H”と表示)。温度計表示範囲と当製品の使用環境温度は異なります
- ▶付属品：取扱説明書(保証書付)⇒本書
- ▶主な材質：プラスチック(本体、風ぼうなど)
- ▶生産国：中国
- ▶一部の高性能電池は初期電圧が高いため、当製品の使用に不向きな場合がありますので、ご使用しないでください。
- ▶充電電池は充電された状態であっても電圧が低い場合がありますので、ご使用しないでください。
- ▶製品仕様は改良のため、予告無く変更する場合があります。
- ▶印刷による制限のため、この取扱説明書の図が実際の製品と異なる場合があります。

当製品の防水性能(防まつ型。等級：IPX4)について
“防まつ”とは当製品の防水性能を示しております(“IPX4”は水の浸水に対する等級を表します)。“防まつ”の防水性能は、あらゆる方向からの水しぶき(飛まつ)に影響がありませんが、当製品に水をかけ続けたり、水の中に沈めるなどすると、当製品の内部に浸水することがあります。また、部品の劣化、操作不良などにより、表示の防水性能が低下する場合があります。

当製品、電池、梱包材などの廃棄

- ・お住まいの地区自治体の廃棄方法に従ってください。
- ・当製品、電池、梱包材などは分別して廃棄してください。

IM No.YT5311

アラアデイズ

- ▶取扱説明書内の「故障かな?と思ったら(裏面)」を確認しても直らない場合はお求めの販売店、もしくは弊社「お客様相談室係」までご相談ください。
- ▶保証期間中は保証書の【無料保証規定】に従って、無料修理いたします。当製品に保証書を添えてお求めの販売店もしくは、弊社「お客様相談室係」へお申し付けください。
- ▶保証期間経過後はお求めの販売店もしくは、弊社「お客様相談室係」で有料修理を承ります。
- ▶外装部品やその他の付属品についての修理、製品交換などには類似の代替品を使用する場合があります。

無料保証規定

- 本書は、本書記載内容で、無料修理をさせていただきますことをお約束するものです。
- 1.取扱説明書の注意書きに従った正常な使用状態で、保証期間内に故障した場合には、当製品と本書をご用意の上、お求めの販売店へご持参いただくか弊社「お客様相談室係」へご相談ください。
 - 2.ご購入、ご購入品などで、お求めの販売店に修理依頼できない場合には、弊社「お客様相談室係」へご相談ください。
 - 3.保証期間内でも、次のような場合には、有料修理となります。
 - a)ご使用上の誤りや不当な修理、改造による故障や損傷。
 - b)お買い上げ後の転倒や落下、輸送等による故障及び損傷。
 - c)火災、地震、風水害、ガス害、落雷、その他の天変地変、公害や異常電圧、指定外の使用電源などによる故障や損傷。
 - d)一般家庭以外(例えば業務用などの長時間使用など)でのご使用による故障や損傷。
 - e)本書のご提示がない場合。
 - f)本書にお客様名、お買い上げ年月日、販売店名の記入がない場合、あるいは字句を書き換えられた場合。
 - g)ご使用上のキズ、変色、汚れなど。
 - h)取扱説明書内の「**ご使用場所について**」(裏面)に記載されているような場所でご使用されたり、保管をした場合。
 - ※ 運賃、諸掛費用は基本的にお客様にてご負担いただきます。
 - 4.本書は日本国内においてのみ有効です。 This Warranty is valid only in Japan.
 - 5.この保証書は本書に明示した期間、条件の下において無料修理をお約束するものです。この保証書によって、お客様の法律上の権利を制限するものではありません。
 - 6.お客様にご記入いただいた保証書個人情報(修理・サービスに利用させていただく場合がございます)。
 - 7.未使用品であっても保証期間を過ぎて不具合が発生した場合(保管の状況により、自然劣化などが進行する場合があります)は有料修理となります。

保証書

本書は再発行いたしませんので、大切に保存してください

品名：アラアデイズ
製品型番：YT5311
保証期間：お買い上げ日より1年間

お買い上げ日：
お客様ご住所：
お名前：
電話番号：
販売店住所：
店名：
電話番号：

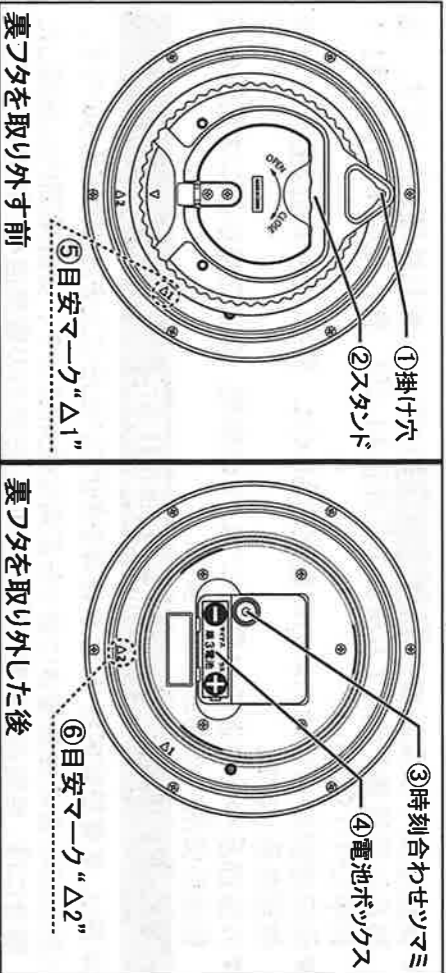
販売店様へ
ご販売時にご記入の上、当製品をご購入いただいたお客様にお渡しください。

株式会社 芳国産業
〒111-0043 東京都台東区駒形2-4-11
TEL: 03-3843-7841

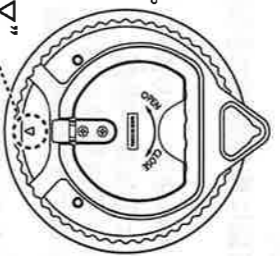
この商品に関するお問い合わせは、商品名(アラアデイズ)もしくは製品型番(YT5311)をお申し出いただくと、より円滑にご相談いただけます。

各部の名称

【裏面】 電池別売：ご使用には単3電池1本が必要です(アルカリ電池推奨)



裏ワタ
(取り出した後の図)
※裏ワタを回す際に指などがかしらないよう、十分ご注意ください。



④電池ボックス
周辺拡大図



※プラス(+)とマイナス(-)の方向を
確認し正しい方向に入れてください。

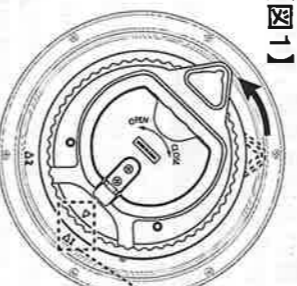
⑦目安マーク“▽”

ご使用方法

1. 裏ワタを取り外す

【図1】のように裏ワタの⑦目安マーク“▽”を「⑤目安マーク“Δ1”」の位置まで左(OPEN)方向に回して裏ワタを外します。

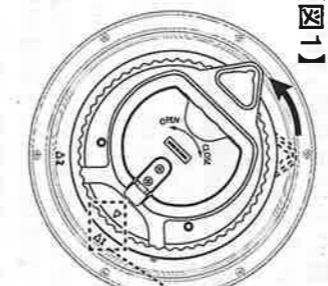
【図1】



拡大図



「⑦目安マーク“▽”」を「⑤目安マーク“Δ1”」の位置まで回す。



「⑦目安マーク“▽”」を「⑤目安マーク“Δ1”」の位置まで回す。

2. 電池を入れる(電池別売)

単3電池1本のプラス(+)とマイナス(-)の方向を確認し「④電池ボックス」に正しい方向で入れてください。電池に絶縁用のフイルムなどが付いている場合は取り外してから入れてください。

3. 時刻を合わせる

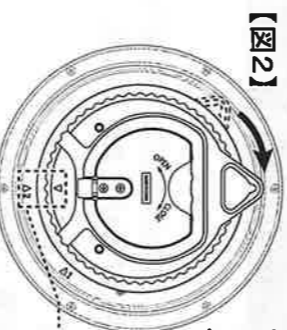
「③時刻合わせツミ」を回して、正しい時刻に合わせてください。

4. 裏ワタを閉める

【図2】のように裏ワタの⑦目安マーク“▽”を⑤目安マーク“Δ1”に合わせ、⑥目安マーク“Δ2”の位置まで右方向(CLOSE)に回して閉めてください。

※裏ワタの閉まりが緩い場合、当製品の防水性能が低下しますので、ご注意ください。

【図2】



「⑦目安マーク“▽”」を「⑥目安マーク“Δ2”」の位置まで回す。

【図3】



6. 温度を確認する

当製品の周辺温度を製品内部のセンサーで測定し、温度表示をします。はじめて電池を入れたときや、当製品を温度変化が著しい環境に移したときなどは周辺温度を正しく表示するまでに1時間がかかります。

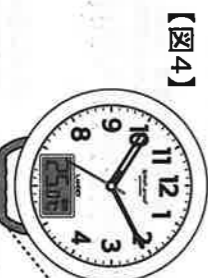
▶当製品は業務用ではありません。厳密な温度管理が必要な場合はご使用しないでください。

▶当製品は室内用です。屋外での使用(ビニールハウスなどを含む)はしないでください。

▶ご使用いただく環境が高湿もしくは低湿の場合、温度が正しく表示されない場合があります。

7. 「②スタンド」をタオルハンガーとして使用する

【図4】



※表示は一例です

▶タオルのサイズや材質によってはタオルハンガーとしてご使用いただけない場合もあります。
▶タオルハンガーは当製品を壁などに掛けてご使用いただくを前提として設計されており、タオルをかけて当製品をご使用いただく際は、当製品が落下しないよう十分ご注意ください。
▶当製品にはタオルなどは付属されておりません。

お手入れについて

本体の汚れは水洗いせず、スポンジかやわらかい布に家庭用の中性洗剤を含ませて汚れを落とし、乾いたやわらかい布で当製品にキズなどがつかないよう注意しながら拭いてください。
▶ペンジン、シンナー、漂白剤などの薬品は使わないでください。
▶静電気などの影響により、当製品を掛けて使用した際に壁面が汚れる場合がありますので定期的にご汚れを落としてください。

安全上のご注意 (必ず守ってください)

ここに示す内容は、商品を安全に正しくご使用いただき、お使いになる人や、他の人々への危害や財産への損害を未然に防止するためのものです。ご使用前によくお読みのおえ、お読みになった後はいつでも見られるところに必ず保管してください。

必ずお守りください(行為(強制)と禁止行為を区分する記号)	
⊘	絶対にしてはいけない禁止行為を示す記号です。
①	必ず守らなければならない行為(強制)を示す記号です。

【電池について】

- ⊘ 分解、ショート(短絡)などをしないでください。液もれ、発熱、破裂の原因になります。また、火中に入れる、強い衝撃を与えるなど、絶対にしてはいけないです。
- ① 電池から離れた液が目に入った場合は、失明する恐れがありますのですぐにきれいな水で洗い、直ちに医師の治療を受けてください。皮膚や衣類などに付着した場合にはきれいな水で洗い流してください。
- ① 警告 放水(+)、マイナス(-)の方向を正しく入れてください。液もれにより当製品や周囲の物汚したり、傷めたりする恐れがあります。
- ⊘ 電池に直接ペンダ付けをしたり、水で濡らしたりしないでください。液もれや破損などの恐れがあります。
- ⊘ 電池を保管する際は高温・高湿な場所や直射日光が直接あたるところは避けてください。また、使用済みの電池はお住まいの地区自治体の廃棄方法に従って、速やかに廃棄してください。
- ① 電池の端子の汚れにより、当製品が使用できない場合があります。その際は乾燥したやわらかい布などで電池の端子を拭いて汚れをとってご使用ください。
- ⊘ 電池に推奨使用期間が表示されている場合、期間を過ぎた電池のご使用はお控えください。液もれや破損などの原因になります。

【誤飲による事故防止について】

- ⊘ 電池や部品は幼児の手の届く所に置かないでください。万一、飲み込んだ場合はすぐに医師の治療を受けてください。

【梱包用袋について】

- ⊘ 梱包用の袋は絶対にかぶらないでください。また、幼児の手の届く所に置かないでください。

【分解禁止について】

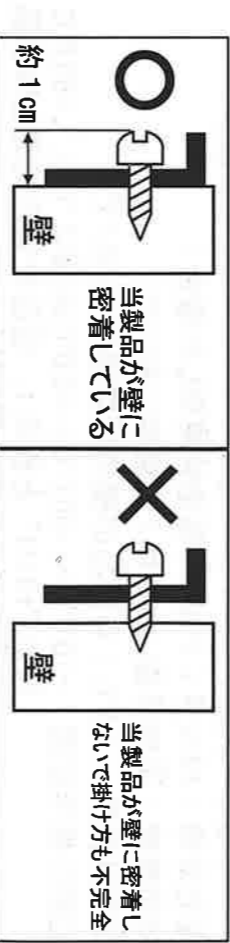
- ⊘ 当製品を分解したり、改造しないでください。故障の原因になります。

【時計の掛け金具について】

- ① 当製品を掛ける壁の材質・構造をご確認のうえ、当製品の重さに耐えられる掛け金具をお選びください。

【時計の掛け方】(①掛け穴を使用いたしません)

当製品を掛けるときは、必ず重なる壁に取り付け、上下左右に揺動かして確実に掛かっているかを確認してください。掛け方が不十分だと当製品が落下し、けがや当製品の破損などの原因となります。



ご使用場所について

- 下記のような所では使用しないでください。
- ・温度が+40°Cを超える所。例えば、直射日光や暖房器具の熱風が当たる所、火気が近い所や屋外など。
 - ・温度が+5°Cより下になる所。
 - ・ほこりや塵が多い所。
 - ・常に大量の湿気があるところ(加湿器の蒸気があたる場所など)、水がかり続ける所、水中(当製品の防水性能は防浸型、水中型ではありません)。
 - ・強い磁気のある所、激しい振動のある所。
 - ・多くの油を使用する所。
 - ・当製品が倒れたり、落ちたりしそうな不安定な所。
 - ・ビニール系素材の敷物の上や壁など(敷物や壁、当製品が汚れたり、傷んだりすることがあります)。
 - ・幼児の手が届くところ。
 - ・防虫剤やアロマラックなどのすぐそば。
 - ・塩素ガスなどの発生するおそれがある所(プール、温泉浴場など)。
 - ・塩害が想定される所。

故障かな?と思ったら

症状	推測される原因	対処方法(例)
時計が動かない	電池が入っていない	電池を入れてからご使用ください
時間が合わない	電池が消耗している	新しい電池と交換してください
温度計の表示が薄い	電池の“+”、“-”が逆	電池の“+”、“-”を正しく入れてください
温度計の表示が狂う	電池が消耗している	新しい電池と交換してください
	電池が消耗している	新しい電池と交換してください
	電池が消耗している	新しい電池と交換してください
	電池が消耗している	新しい電池と交換してください

この取扱説明書を許可なく複製、変更することを禁止します。
・当製品を使用することによって生じたいかなる支出、損益、その他の損失に對してはなんら責任を負いません。