

by Landex  
TOKYO ASAKUSA 1955~

## コチコチ音のしない電子音アラーム目覚まし時計

### ネオサイドワーク 商品名

#### 取扱説明書 (保証書付)



#### 電池別売 => 電池は付属されていません

このたびは当製品をお買い上げいただき、まことにありがとうございます。安全にご使用いただくため、ご使用前にこの取扱説明書(保証書付)を必ずお読みください。また本書は必要な時にすぐに取り出せるよう、大切に保管してください(本書は再発行いたしません)。

## 保証書

本書は再発行いたしませんので、大切に保管してください

品名：ネオサイドワーク  
製品型番：YT5317  
保証期間：お買い上げ日より1年間

お買い上げ日：

お客様ご住所：

お名前：

電話番号：

販売店住所：

店名：

電話番号：

販売店様へ

ご購入時に貴店にて、保証書の所定事項(お買い上げ日、貴店住所、貴店名など)をご記入の上、当製品をご購入いただいたお客様にお渡しください。

輸入・発売元：株式会社 芳国産業(よしくにさんぎょう)  
電話番号：03-3843-7841(お客様相談室係)  
郵便番号：111-0043  
住所：東京都台東区駒形2-4-11

(受付時間：土・日・祝日・長期休暇期間を除く、平日午前10時~午後5時まで)

この商品に関するお問い合わせをいただく際は、製品型番(YT5317)もしくは製品名(ネオサイドワーク)をお申し出いただくと、より円滑にご相談いただけます。

## 製品仕様

製品型番：YT5317  
製品名：ネオサイドワーク  
使用環境温度：+5℃~+40℃  
時間精度(常温中)：±60秒(平均月差)  
アラーム精度：±7分(設定したアラーム時刻に対して)  
本体サイズ：115(幅)×115(高さ)×58(奥行)mm  
本体重量：約183g(付属品などの重量を除く)  
電源：単3型乾電池1本=>電池別売  
電池寿命：約10ヶ月(アルカリ乾電池を使用した場合。ご使用状況により変化する場合があります)  
付属品：取扱説明書(保証書付)>本書  
主な機能：アラーム(電子音)、ライト、スヌーズ  
生産国：中国

- ▼一部の高性能電池は初期電圧が高いため、当製品の使用に不向きな場合がありますので、ご使用しないでください。
- ▼充電電池は充電された状態であっても電圧が低い場合がありますので、ご使用しないでください。
- ▼製品仕様は改良のため、予告無く変更する場合があります。
- ▼印刷による制限のため、この取扱説明書の図が実際の製品と異なる場合があります。

IM No. YT5317(Ver.1)

## アフターサービス

- ▼取扱説明書内の「故障かな?と思ったら(裏面)」を確認しても直らない場合はお求めの販売店、もしくは弊社「お客様相談室係」までご相談ください。
- ▼保証期間中は保証書の「無料保証規定」に従って、無料修理いたします。当製品に保証書を添えてお求めの販売店もしくは、弊社「お客様相談室係」へお申し付けください。
- ▼保証期間経過後はお求めの販売店もしくは、弊社「お客様相談室係」で有料修理を承ります。
- ▼外装部品やその他の付属品についての修理、製品交換などには類似の代替品を使用する場合があります。

## 無料保証規定

- 本書は、本書記載内容で、無料修理をさせていただくことをお約束するものです。
- 取扱説明書の注意書きに従った正常な使用状態で、保証期間内に故障した場合には、当製品と本書をご用意の上、お求めの販売店へご持参いただくか弊社「お客様相談室係」へご相談ください。
  - ご転居、ご贈答品などで、お求めの販売店に修理依頼できない場合には、弊社「お客様相談室係」へご相談ください。
  - 保証期間内でも、次のような場合には、有料修理となります。
    - ご使用上の誤りや不当な修理、改造による故障や損傷。
    - お買い上げ後の転倒や落下、輸送等による故障及び損傷。
    - 火災、地震、風水害、ガス害、落雷、その他の天変地変、公害や異常電圧、指定外の使用電源などによる故障や損傷。
    - 一般家庭以外(例えば業務用などの長時間使用など)でのご使用による故障や損傷。
    - 本書のご提示がない場合。
    - 本書にお客様名、お買い上げ年月日、販売店名の記入がない場合、あるいは字句を書き換えられた場合。
    - ご使用上のキズ、変色、汚れなど。

h) 取扱説明書内の「ご使用場所について(裏面)」に記載されているような場所でご使用されたり、保管をした場合。

※ 運賃、諸掛費用は基本的にお客様にご負担いただきます。

- 本書は日本国内においてのみ有効です。 This Warranty is valid only in Japan.
- この保証書は本書に明示した期間、条件の下において無料修理をお約束するものです。この保証書によって、お客様の法律上の権利を制限するものではありません。
- お客様にご記入いただいた保証書個人情報、修理・サービスに利用させていただきます場合がございます。
- 未使用品であっても保証期間を過ぎて不具合が発生した場合(保管の状況により、自然劣化などが進行する場合があります)は有料修理となります。

## 安全上のご注意 (必ず守ってください)

ここに示す内容は、商品を安全に正しくご使用いただき、お使いになる人や、他の人々への危害や財産への損害を未然に防止するためのものです。ご使用前によくお読みの上、お読みになった後はいつでも見られるところに必ず保管してください。

表示内容を見逃し、誤った使い方により生じる損害や危害の程度を区分する記号

	警告	人が死亡または重症を負う可能性が想定される内容を示しています。
	注意	人が傷害を負う可能性や、物的損害が生じる可能性を示しています。
必ずお守りいただく行為(強制)と禁止行為を区分する記号		
	!	必ず守らなければいけない行為(強制)を示す記号です。
	⊘	絶対にしてはいけない禁止行為を示す記号です。

=> 電池について

- 分解、ショート(短絡)などをしないでください。液もれ、発熱、破裂の原因になります。また、火中に入れる、強い衝撃を与えるなど、絶対にしないでください。

- 電池からもれた液が目に入った場合は、失明する恐れがありますのですぐにきれいな水で洗い、直ちに医師の治療を受けてください。皮膚や衣類などに付着した場合にはきれいな水で洗い流してください。
- プラス(+)、マイナス(-)の方向を正しく入れてください。
- 長時間使用しないときは、電池を必ずはずしてください。液もれにより当製品や周囲の物を汚したり、傷めたりする恐れがあります。
- 電池に直接ハンダ付けをしたり、水で濡らしたりしないでください。液もれや破損などの恐れがあります。
- 使用済みの電池はお住まいの地区自治体の廃棄方法に従って、速やかに廃棄してください。液もれや破損などの恐れがあります。
- 電池を保管する際は高温・高湿な場所や直射日光が直接あたるところは避けてください。
- 電池の端子の汚れにより、当製品が使用できない場合があります。その際は乾燥したやわらかい布などで電池の端子を拭いて汚れをとってからご使用ください。
- 電池に推奨使用期間が表示されている場合、期間を過ぎた電池のご使用はお控えください。液もれや破損などの原因になります。
- 当製品が使用可能でも液もれなどを防ぐために、定期的に電池交換をしてください。

=> 誤飲による事故防止について

- 電池や部品は幼児の手の届かないところに置かないでください。万一、飲み込んだ場合はすぐに医師の治療を受けてください。

=> 梱包用袋について

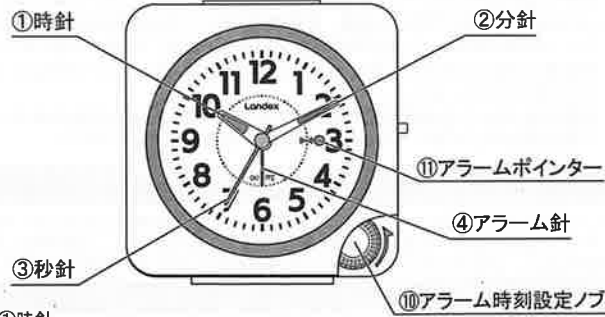
- 梱包用の袋は絶対にかぶらないでください。また、幼児の手の届かないところに置かないでください。

=> 分解禁止について

- 当製品を分解したり、改造しないでください。故障の原因になります。

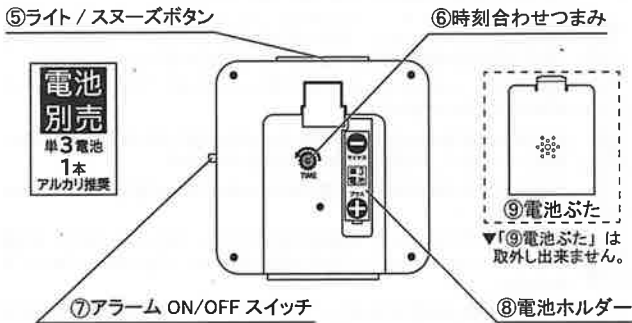
## 各部の名称

■本体正面（説明上の理由によりイラストの配色は製品と異なります）



- ①時針  
時刻の“時”を示す針です。
- ②分針  
時刻の“分”を示す針です。
- ③秒針  
時刻の“秒”を示す針です。
- ④アラーム針  
アラーム時刻を設定するときに目安にする針です。
- ⑩アラーム時刻設定ノブ  
アラーム時刻を設定するときに使用する回転式のノブです。
- ⑪アラームポインター  
アラームの ON と OFF の状態を確認するためのポインターです。

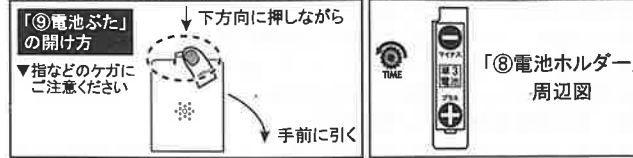
■本体裏面（「⑨電池ふた」を開けた状態）



- ⑤ライト / スヌーズボタン  
押すとライトが点灯します。アラームが鳴っているときに押すと、ライトが点灯するとともに、アラームが一旦鳴り止みます（スヌーズ機能）。
- ⑥時刻合わせつまみ  
時刻を合わせるときに使用します。
- ⑦アラーム ON/OFF スイッチ  
アラームの ON と OFF を切替えるスイッチです。
- ⑧電池ホルダー  
電池を入れる場所です。
- ⑨電池ふた  
電池の脱落を防ぐためのふたです（開閉式）。本体より取り外さないでください。

## ご使用方法


【1】電池を入れる（電池別売 ⇒ 電池は付属されておりません）  
単 3 型乾電池 1 本を「⑧電池ホルダー」に電池のプラス（+）、マイナス（-）の方向を正しく入れてください。絶縁シートなどが付いている場合は取り外してからご使用ください。電池を入れたら「⑨電池ふた」を閉めてください。



▼充電電池は充電された状態であっても電圧が低い場合がありますので、ご使用しないでください。  
▼一部の高性能電池は初期電圧が高いため、当製品の使用に不向きな場合があります。  
▼電池交換の際はアルカリ単 3 乾電池をおすすめいたします。

【2】時刻を合わせる


「⑥時刻合わせつまみ」を引いた状態にすると時刻を合わせる状態になります。図 A の方向に回して時刻を合わせてください。時刻を合わせたら必ず「⑥時刻合わせつまみ」を軽く押し戻してからご使用ください。



▼「⑥時刻合わせつまみ」を図 A と逆方向に回して時刻を合わせると、意図しない時刻にアラームが鳴り出したり、時間が合わない場合があります。

【3】アラーム時刻を合わせる

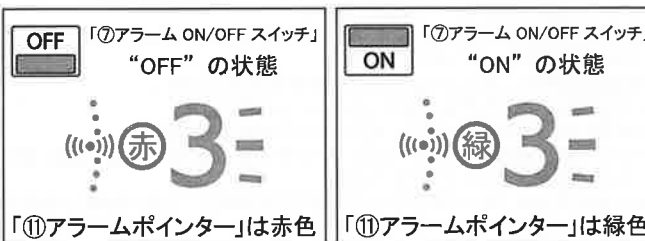
「⑩アラーム時刻設定ノブ」を図 B の方向に回してアラーム時刻を設定してください。



▼「⑩アラーム時刻設定ノブ」を図 B の方向と逆方向には絶対に回さないでください。当製品の破損などの原因となります。

【4】アラームを鳴らす

「⑦アラーム ON/OFF スイッチ」を“ON”の位置に合わせると、設定したアラーム時刻にアラームが鳴ります。「⑦アラーム ON/OFF スイッチ」を“OFF”の位置に合わせるとアラームが止まる、または鳴りません。



▼当製品の機械の構造上、設定したアラーム時刻に対し、アラームが鳴り始めるのに若干の時間的誤差が生じる場合があります。

【5】アラームを止める

1. 「⑦アラーム ON/OFF スイッチ」で止める  
アラームを止める、または鳴らないようにするには「⑦アラーム ON/OFF スイッチ」を“OFF”の位置に合わせてください。
2. 「⑤ライト / スヌーズボタン」で止める  
アラームが鳴っているときに「⑤ライト / スヌーズボタン」を押すと、アラーム音が約 4～5 分鳴り止み、その後再びアラームが鳴り出します（スヌーズ機能）。  
▼“スヌーズ機能”は二度寝などの防止にご利用いただくための機能です。

【6】ライトをつける

「⑤ライト / スヌーズボタン」を押すと、文字盤を照らすライトが点灯します。ライトは「⑤ライト / スヌーズボタン」を押し続ける間は点灯し続けます。

## ご使用場所について

- 下記のような場所では使用や保管をしないでください。
- ・温度が +40℃ を超える場所。例えば、直射日光や暖房器具の熱風があたる場所、火気に近い場所や屋外など。
  - ・温度が +5℃ より下になる場所。
  - ・ほこりや塵が多い場所。
  - ・湿気が多い場所（加湿器の蒸気があたる場所など）、水が直接掛かる場所（当製品は防水ではありません）。
  - ・強い磁気のある場所、激しい振動のある場所。
  - ・多くの油を使用する場所。
  - ・当製品が倒れたり、落ちたりしそうな不安定な場所。
  - ・ビニール系素材の敷物の上や壁など（敷物や壁、当製品が汚れたり、傷んだりすることがあります）。
  - ・幼児の手が届く場所。
  - ・防虫剤やアロマランプなどのすぐそば。
  - ・ガスなどの発生するおそれがある所（プール、温泉浴場など）。
  - ・塩害が想定される所。
  - ・電磁調理器の上やそのかたわらなど。

## 故障かな？と思ったら

症状	推測される原因	対処方法(例)
時計が動かない	電池が入っていない	電池を入れてからご使用ください
	電池が消耗している	新しい電池と交換してください
	電池の“+”、“-”が逆	電池の“+”、“-”を正しく入れてください
時間が合わない	電池が消耗している	新しい電池と交換してください
アラームが鳴らない	「⑦アラーム ON/OFF スイッチ」が“OFF”の位置に合わせてある	「⑦アラーム ON/OFF スイッチ」を“ON”の位置に合わせて、再度お試しください
アラーム音が小さい	電池が消耗している	新しい電池と交換してください
ライトが暗い	電池が消耗している	新しい電池と交換してください
「⑤ライト/スヌーズボタン」を押してもライトが灯かず「①秒針」も動かない	電池が消耗している	新しい電池と交換してください

## お手入れのしかた

ケースなどを拭くときはシンナー・ベンジン・スプレー式クリーナーなどは使用しないでください。汚れがひどいときは石鹼水または水で薄めた中性洗剤をやわらかい布に浸してよく絞ってから拭き、乾いたあとに乾燥した布で拭いてください。また殺虫剤、防虫剤やヘアースプレーなどもかからないようにしてください。

## 当製品、電池、梱包材などの廃棄

- ▼お住まいの地区自治体の廃棄方法に従ってください。
- ▼当製品、電池、梱包材などは分別して廃棄してください。

- ▼この取扱説明書を許可なく複製、変更することを禁止します。
- ▼当製品を使用することによって生じたいかなる支出、損益、その他の損失に対してはなら責任を負いません。